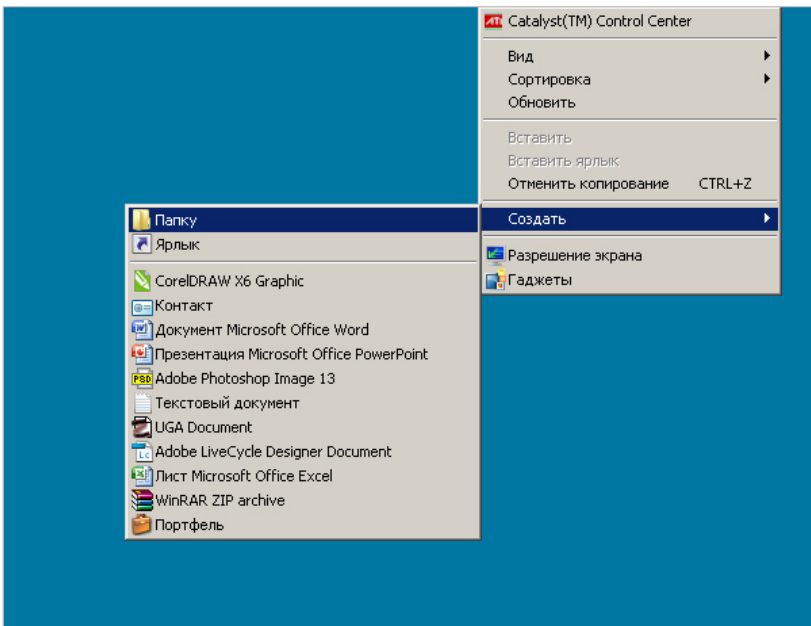


Загрузка файлов на ftp-сервер с помощью проводника Windows

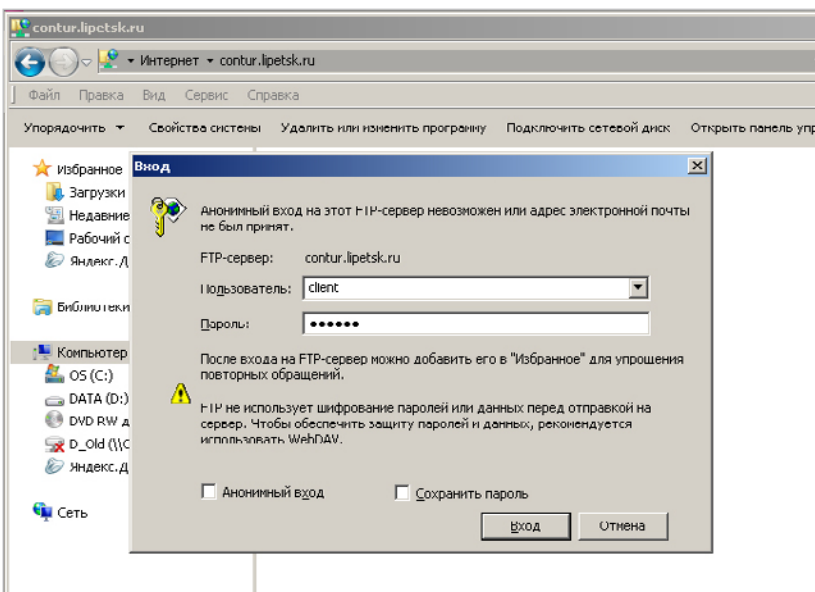
1. Создайте на своем компьютере папку и поместите в нее файлы, которые предстоит загрузить на ftp-сервер.



2. Откройте проводник Windows.

В адресной строке укажите адрес ftp-сервера
ftp://contur.lipetsk.ru

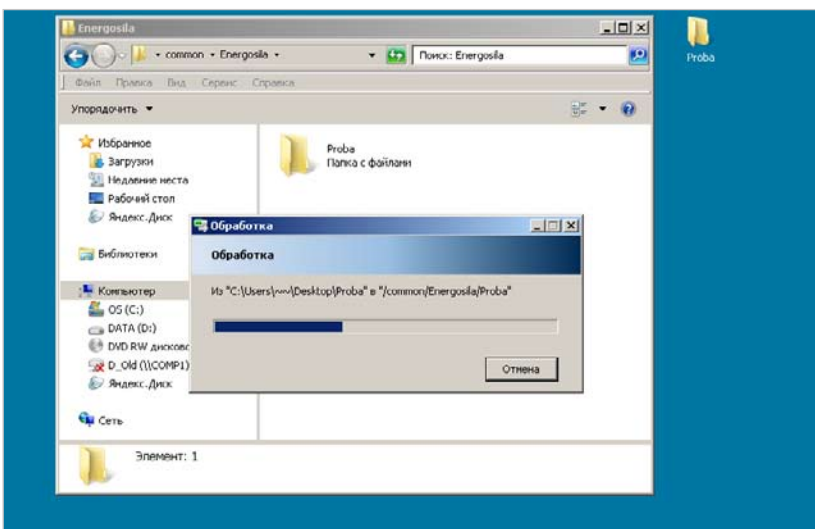
В диалоговом окне "ВХОД" введите логин и пароль доступа к ftp-серверу.



3. Перетащите папку с исходными файлами в папку нашего ftp-сервера.

Начнется копирование файлов.

После загрузки сообщите об этом нашим менеджерам.



Внимание!
Наш ftp-сервер не поддерживает русские символы в именах файлов